

ZIMMERTÜR SWING

»SWING« PIVOT DOOR



raumplus

DÜRFEN WIR VORSTELLEN: DIE RAUMPLUS-ZIMMERTÜR SWING_ INTRODUCING »SWING« PIVOT DOOR BY RAUMPLUS_



1_

Sie kennen **raumplus** als Markenanbieter für Gleittüren, Raumteiler und Schranksysteme. Nun ist es an der Zeit, ein neues Produkt kennenzulernen: die **raumplus**-Zimmertür SWING.

Diese Tür mit klassischer Drehmechanik stellt die sinnvolle Ergänzung unserer raumgestaltenden Systeme dar. Wie die Gleittür ist unsere Drehtür individuell anpassbar an Ihre Räume, sei es als überhohe oder extrem breite Tür, sei es einfach nur in der passgenauen Fertigung für eine besondere Raumsituation im Detail.

Der größte optische und gestalterische Vorteil der Drehtür ist allerdings die umfassende Vielfalt der Füllungen, die sie ermöglicht. Hier können Sie entweder

dezent im Rahmen der Raumgestaltung bleiben oder gestalterische Akzente setzen, ganz wie Sie wollen. Viel Vergnügen!

Zahlen und Fakten zu Tür und Zarge:

- empfohlene maximale Höhe 2.500 mm
- empfohlene maximale Breite 1.000 mm
- Gesamtgewicht bis 50 kg
- Füllungen in umfangreichen Varianten von Glas, Holz und weiteren Materialien sind möglich. Zur Auswahl von Farben und Materialien beraten wir Sie gerne!
- Zarge: geeignet für Wandstärken von 90 bis 180 mm

*We would like to introduce you to »SWING« by **raumplus**. You know us as a leading provider of sliding doors, room dividers and fixed partitions, and now we offer a complement to our existing line, a pivot door.*

»SWING«, an elegant pivot door can be custom sized to your specifications, just like our sliding door systems. In addition to the operation of the door and the beauty of the matte aluminum frame, the most significant visual impact is from the selection of the panel material. Panel materials can be specified from our line or chose a custom panel. Create, have fun, enjoy the possibilities!



2_



3_



4_

Metrics:

- *Maximum door height:*
2,500 mm (8' 2 3/8")
- *Maximum door width:*
1,000 mm (3' - 3 3/8")
- *Maximum door weight:*
Up to 50 kg (110 pounds)
- *Panels:* A wide selection of panels in glass, wood or other materials are available. Please contact us for details.
- *Jamb:* For wall thicknesses 90 - 180 mm (3 9/16" to 7 1/16")

1_ Alutür und Aluzarge_ mit Füllung Eiche Furnier, 10 mm. Wahlweise können hier auch weitere Holzdekore oder andere Materialien eingesetzt werden.

2_ Bodenbefestigung_ Drehaufhängung unten mit Justierschraube

3_ Türgriff_ abschließbar, wahlweise auch ohne Schloss

4_ Alutür und Aluzarge_ in alternativer Ausführung: hier VSG Glas schwarz, 8 mm

... so einfach kommt Ihre persönliche Note ins Spiel! Standard war gestern – Vielfalt ist heute!

1_ Aluminum door and aluminum jamb_ with 10 mm (3/8") oak veneer panel. Other materials can be specified as well.

2_ Hardware_ bottom pivot hinge with adjustment screw

3_ Door handle_ available with or without lock

4_ Aluminum door and aluminum jamb_ as shown here with 8 mm (5/16") black safety glass

That's how simple it is to create a custom look to complement your design aesthetic.

WAHRE SCHÖNHEIT STECKT IM DETAIL_
THE BEAUTY IS IN THE DETAILS_



1_

Ein paar Worte zu den »kleinen« Vorzügen von SWING: In erster Linie zeichnen sich alle Details durch ihre schlichte Eleganz aus – und dadurch, dass sie als Qualitätserzeugnisse dauerhaft und unauffällig ihren Job tun. Sei es als Türaufhängung für ein Gewicht von immerhin bis zu 50 Kilogramm (je nach Füllung der Tür) oder als Türgriff, den Sie selbstverständlich auch abschließbar erhalten können. Hinzu kommen die Elemente, die Sie gar nicht sehen, weil sie unsichtbar innerhalb der Zarge angebracht sind.

Was Sie umso mehr sehen, das ist die hochwertige Optik von Tür und Zarge in mattem Aluminium. Kombiniert mit der Füllung Ihrer Wahl ergibt sich daraus ein eleganter Blickfang in jeder denkbaren Raumanwendung:

- in allen privaten Wohnräumen
- bei entsprechender Materialwahl auch in Feuchträumen wie Bad und Wellnessbereich
- in Büros und Ateliers
- bis hin zu repräsentativen Innenbereichen von Unternehmen und Institutionen

The details that are visible and the details that are concealed are equally important. The »SWING« matte aluminum frame matches our sliding and fixed panel systems. The aluminum lever has a distinctive modern appearance, but most importantly it feels wonderful in your hand and operates smoothly. The door swings by the mechanism of two lightly scaled pivot hinges mounted to the top of the door frame and the floor. Consistent with our philosophy of flexibility and customization the jamb adjusts to wall thickness between 90 – 180 mm (3 9/16" – 7 1/16"). The pivot hinges support a maximum weight of 50 kg (110 pounds). Combined with the panel material of your choice the result is a complement to any living or work space.



2_



3_



4_

1_ Badezimmer_ Alutür mit Füllung aus VSG Glas Metallique mit Rillenschliff, 8 mm. Diese Tür ist geeignet für Räume mit hoher Luftfeuchtigkeit und Spritzwasser. Von innen abschließbar.

2_ Drehaufhängung unten_ Die schlichte Türaufhängung lässt sich in jedem Boden verankern – hier: einfache Fixierung auf Fliesenboden.

3_ Türgriff_ Die Adapterplatte des Griffs schließt bündig an den Aluminiumrahmen an. Adapterplatte und Griff sind ebenfalls aus Aluminium. Der Griff hat eine griff-sichere Oberflächenstruktur.

4_ WC-Schließung_ Türgriff einseitig abschließbar. Der Schließbolzen wurde so unauffällig wie möglich bei gleichzeitig verlässlicher Schließbarkeit ausgeführt.

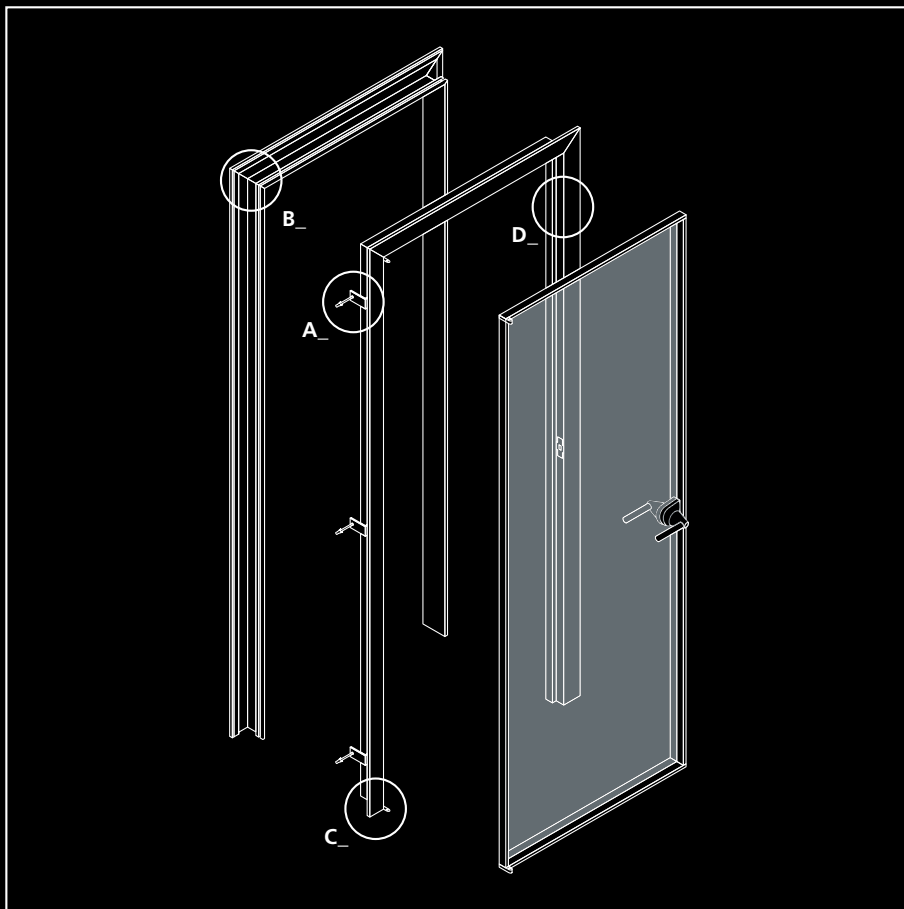
1_ Bathroom_ aluminum door with 8 mm (5/16") glass, is suitable for rooms with high humidity or proximity to water.

2_ Bottom pivot hinge_ the simple hinge can be anchored to any floor such as tile shown.

3_ Door handle_ the adapter plate sits flush against the aluminum door frame. Plate and handle are also made out of aluminum with a grip-friendly texture.

4_ Privacy lock_ the deadbolt has been designed as inconspicuously as possible.

TECHNIK UND MONTAGE – FERTIGUNG UND EINBAU NACH MASS_ TECHNOLOGY AND ASSEMBLY_



1_

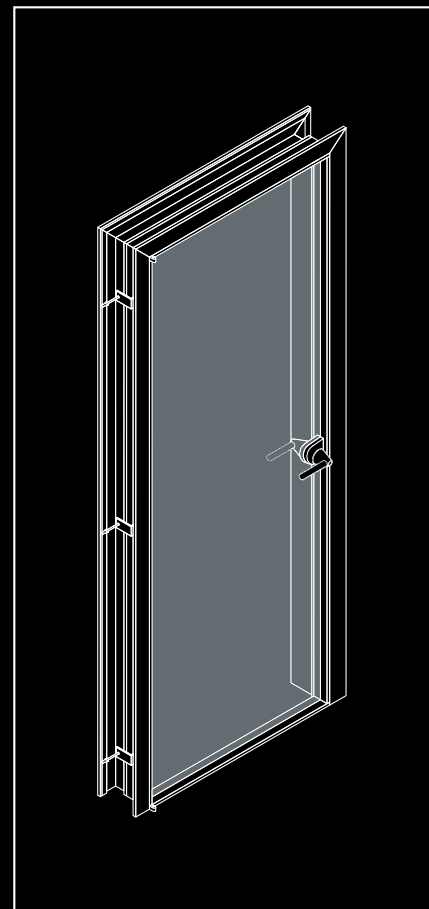
Wie bereits erwähnt, können Sie nicht nur die Füllung der Tür frei wählen, Sie sind auch frei in der Wahl der Maße. SWING folgt in diesem Punkt unserer modernen Systemphilosophie, nach der Räume genauso wenig wie Menschen als Standards zu begreifen sind, sondern als Individuen. Entsprechend sollte sich die Einrichtung an die Gegebenheiten des Raumes anpassen können. Das schließt Türen ebenso ein wie Raumteiler, Schränke und andere Möbel.

Beliebt sind zum Beispiel überhohe Türen, die in Räumen mit entsprechender Deckenhöhe für einen eleganten, stilvollen Eindruck sorgen. Das Standardmaß für herkömmliche Zimmertüren liegt bei rund 2.000 mm – mit bis zu 2.500 mm ermöglicht SWING einen besonderen Auftritt in Format und Dekor. (Beachten Sie hierzu bitte die Abbildung auf der Titelseite: Die Türen haben eine dezente Überhöhe, erkennbar am Stand der Klinke.)

Den Einbau erledigen unsere **raumplus**-Partner vor Ort. Sie beraten Sie auch in allen Fragen und sprechen mit Ihnen die Möglichkeiten für einen optimalen Einsatz durch.

As stated above, you are able to freely choose the panels of the door, and the dimensions. »SWING« follows our modern system philosophy, according to which rooms, just like people, have to be considered as individuals. Correspondingly doors just as much as room dividers, closets and other furniture should adapt to the situation in the room.

Doors with tall proportions create an elegant and stylish impression in rooms with corresponding ceiling height. The standard dimensions for traditional room doors are around 2,000 mm (6' – 7'') – with up 2,500 mm (8' – 2''), »SWING« makes it possible to have a special presentation in format and décor.



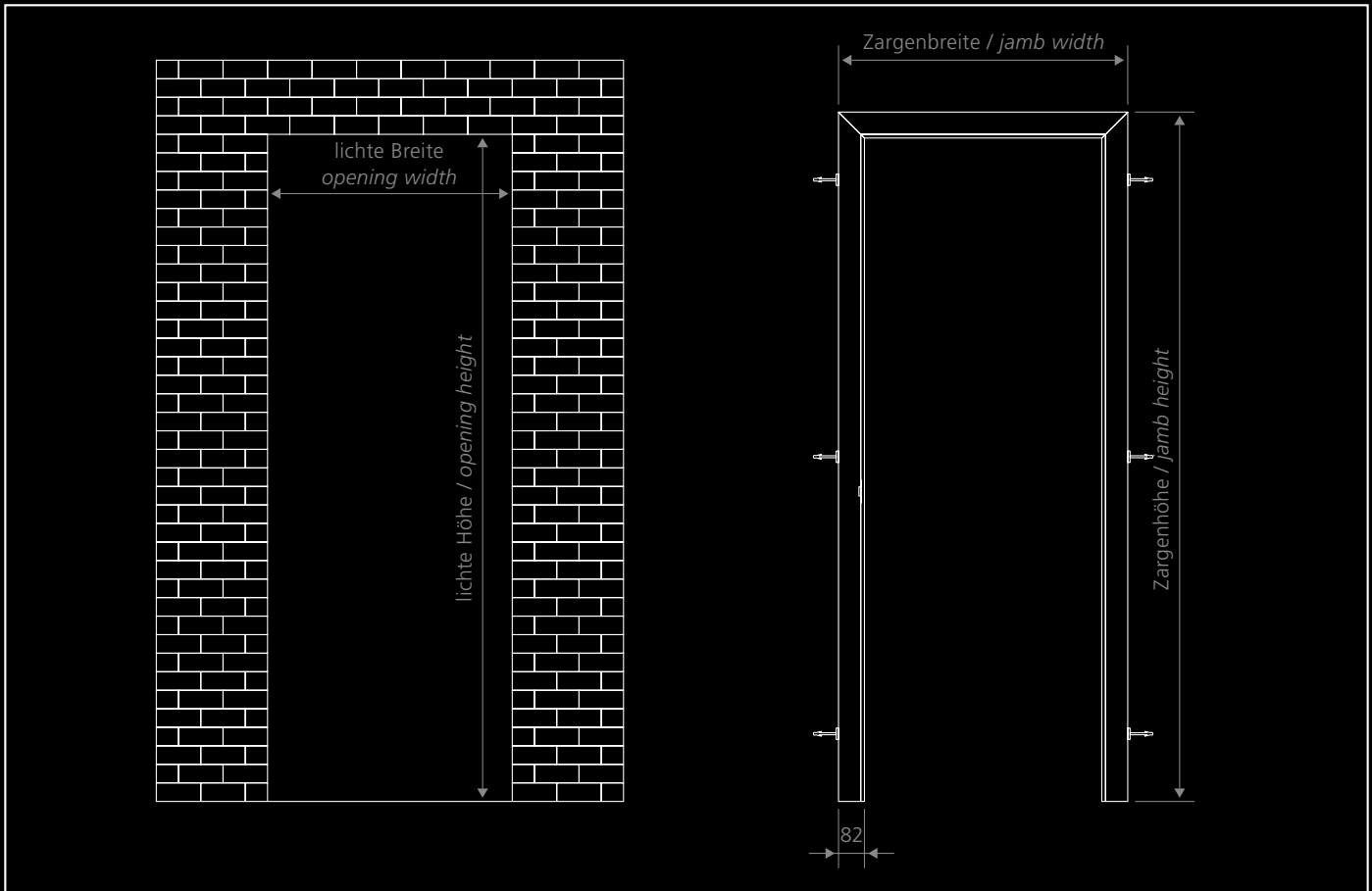
2_

Our **raumplus** dealers will coordinate the ordering and installation. Our experienced team can advise you if you have any questions and will discuss the options for an optimal application with you.

1_ Konstruktion von Alutür und Aluzarge_ die flexibel einstellbaren Blenden der Aluzarge sind in drei Versionen verfügbar: für Wanddicken von 90 bis 120 mm für Wanddicken von 120 bis 150 mm für Wanddicken von 150 bis 180 mm Details:

- A_** Wandbefestigung
- B_** Winkelverbinder
- C_** Bodenbefestigung Zarge mit Zapfenband
- D_** Dichtungen Wandanschlag und Türanschlag

2_ Alutür und Aluzarge montiert



3_

3_ Einbaumaße_ Wandöffnung, Darstellung der lichten Maße und der frei wählbaren Sonderformate.

Abzugsmaße für die Zarge:
 Zargenbreite = lichte Breite + 80 mm
 Zargenhöhe = lichte Höhe + 40 mm

Abzugsmaße für die Blende:
 Blendenbreite = Zargenbreite
 Blendenhöhe = Zargenhöhe (bei Bodenbelag, z. B. Teppich - 2 mm)

Abzugsmaße für die Tür:
 Türbreite = Zargenbreite - 145 mm
 Türhöhe = Zargenhöhe - 81 mm

Abzugsmaße für die Füllung der Tür:
 Füllungsbreite = Türbreite - 16 mm
 Füllungshöhe = Türhöhe - 16 mm

1_ The construction of an aluminum door and aluminum jamb_ the adjustable jambs of the aluminum frame are available in three thicknesses:

for wall widths from 90 mm to 120 mm
 (3 9/16" to 4 3/4")

for wall widths from 120 mm to 150 mm
 (4 3/4" to 5 7/8")

for wall widths from 150 mm to 180 mm
 (5 7/8" to 7 1/16")

Details:

- A_** Wall attachment
- B_** Corner connector
- C_** Floor attachment of frame with pivot hinge
- D_** Jamb gaskets

2_ Aluminum door and aluminum jamb installed

3_ Installation dimensions_ Wall opening

Overall jamb dimensions:

Jamb width = opening width + 80 mm
 (3 1/8")

Jamb height = opening + 40 mm (1 9/16")

Door dimensions:

Width of door = Jamb width - 145 mm
 (5 11/16")

Height of door = Jamb height - 81 mm
 (3 3/16")

Panel material dimensions:

Width of panel = width of door - 16 mm
 (5/8")

Height of panel = height of door - 16 mm
 (5/8")

nächste Seite:

1_ Sonderausführung_ individuelle Füllung, z. B. Fotomotiv, auf Anfrage

next page:

1_ Customized panel_ photo motif, please call us for information

LEBEN SIE IHREN EIGENEN STIL – ZUM BEISPIEL MIT UNGEWÖHNLICHEM DESIGN_
LIVE YOUR OWN STYLE – FOR EXAMPLE WITH AN EXTRAORDINARY DESIGN_



1_

Ein **raumplus**-Partner, der Sie bei der Umsetzung Ihrer persönlichen Designideen berät oder Ihnen mit seiner Erfahrung zur Seite steht, ist meist in Ihrer Nähe. Sollten Sie hier keine Partneradresse finden, rufen Sie uns gerne an oder schauen Sie nach unter www.raumplus.de.

Wenn Sie darüber hinaus Informationen zu unserem Gesamtangebot mit Gleittüren, Raumteilern und Schranksystemen haben wollen, dann fordern Sie gerne unsere Broschüren »Home« oder »Office« an.

*Our experienced **raumplus** team can advise you on the design and specification of »SWING«. Please visit our website www.raumplus.de to locate a dealer near you.*

If you would like to receive additional information about our overall selection of sliding doors and room partitions, please contact us and request a »Home« or »Office« brochure.

raumplus